


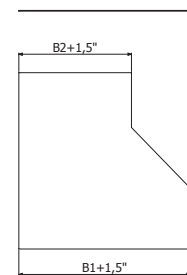


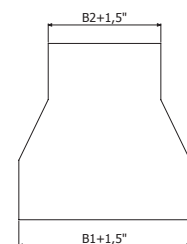


TAPA RE

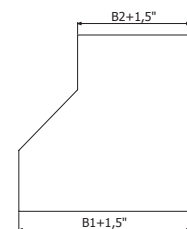
			ALU					
	B1	B2	REI		REC		RED	
	pulgadas	pulgadas	REF	Kg/ud	REF	Kg/ud	REF	Kg/ud
 TAPA REI-'B1'/B2' ZMX AL	6	4	2/14080	0,2	2/14125	0,17	2/14170	0,2
	9	6	2/14081	0,28	2/14126	0,25	2/14171	0,28
	9	4	2/14082	0,25	2/14127	0,22	2/14172	0,25
	12	9	2/14083	0,37	2/14128	0,34	2/14173	0,37
	12	6	2/14084	0,33	2/14129	0,3	2/14174	0,33
	12	4	2/14085	0,3	2/14130	0,27	2/14175	0,3
	16	12	2/14086	0,48	2/14131	0,45	2/14176	0,48
	16	9	2/14087	0,44	2/14132	0,41	2/14177	0,44
	16	6	2/14088	0,39	2/14133	0,36	2/14178	0,39
	16	4	2/14089	0,37	2/14134	0,34	2/14179	0,37
	18	16	2/14090	0,57	2/14135	0,54	2/14180	0,57
	 TAPA REC-'B1'/B2' ZMX AL	18	12	2/14091	0,51	2/14136	0,48	2/14181
18		9	2/14092	0,47	2/14137	0,44	2/14182	0,47
18		6	2/14093	0,43	2/14138	0,4	2/14183	0,43
18		4	2/14094	0,4	2/14139	0,37	2/14184	0,4
20		18	2/14095	0,63	2/14140	0,6	2/14185	0,63
20		16	2/14096	0,6	2/14141	0,57	2/14186	0,6
20		12	2/14097	0,54	2/14142	0,51	2/14187	0,54
20		9	2/14098	0,5	2/14143	0,47	2/14188	0,5
20		6	2/14099	0,46	2/14144	0,43	2/14189	0,46
20		4	2/14100	0,43	2/14145	0,4	2/14190	0,43
24		20	2/14101	0,73	2/14146	0,7	2/14191	0,73
 TAPA RED-'B1'/B2' ZMX AL		24	18	2/14102	0,7	2/14147	0,67	2/14192
	24	16	2/14103	0,67	2/14148	0,64	2/14193	0,67
	24	12	2/14104	0,61	2/14149	0,58	2/14194	0,61
	24	9	2/14105	0,57	2/14150	0,54	2/14195	0,57
	24	6	2/14106	0,53	2/14151	0,5	2/14196	0,53
	24	4	2/14107	0,5	2/14152	0,47	2/14197	0,5
	30	24	2/14108	0,89	2/14153	0,86	2/14198	0,89
	30	20	2/14109	0,84	2/14154	0,81	2/14199	0,84
	30	18	2/14110	0,81	2/14155	0,78	2/14200	0,81
	30	16	2/14111	0,78	2/14156	0,75	2/14201	0,78
	30	12	2/14112	0,72	2/14157	0,69	2/14202	0,72
	30	9	2/14113	0,68	2/14158	0,65	2/14203	0,68
30	6	2/14114	0,64	2/14159	0,61	2/14204	0,64	
30	4	2/14115	0,61	2/14160	0,58	2/14205	0,61	
36	30	2/14116	1,08	2/14161	1,05	2/14206	1,08	
36	24	2/14117	0,99	2/14162	0,96	2/14207	0,99	
36	20	2/14118	0,94	2/14163	0,91	2/14208	0,94	
36	18	2/14119	0,91	2/14164	0,88	2/14209	0,91	
36	16	2/14120	0,88	2/14165	0,85	2/14210	0,88	
36	12	2/14121	0,82	2/14166	0,79	2/14211	0,82	
36	9	2/14122	0,78	2/14167	0,75	2/14212	0,78	
36	6	2/14123	0,74	2/14168	0,71	2/14213	0,74	
36	4	2/14124	0,71	2/14169	0,68	2/14214	0,71	



TAPA REI-'B1'/B2' ZMX AL



TAPA REC-'B1'/B2' ZMX AL



TAPA RED-'B1'/B2' ZMX AL



Para asegurar la fijación en el exterior se usan 4 Pinzas Tapa ZMX por pieza, referencia 2/7054